





WIR 4H
WIR 6C



CE



S U M M A

ŠUMPERK

Komorový postřikový stroj

Spraying chamber device

WIR 6C WIR 4H

Použitá technologie: **odmaštění**
odmaštění + sušení
odmaštění + oplach + sušení

Used technology: **degreasing**
degreasing + drying
degreasing + rinsing + drying

Stroje pracují na principu tlakového postřiku. Povrch součástí je sprchován horkou odmašťovací lázní ze všech stran. Následně, dle zvolené technologie, probíhá sušení nebo oplach a sušení.

Součásti se ukládají do děrovaného bubnu (typ WIR 6C) nebo do koše kvádřového tvaru (typ WIR 4H), který se otáčí kolem vodorovné osy.

Stroje jsou vybaveny filtrací kapaliny, kterou zajišťují textilní sáčkové filtry s možností volby filtrační schopnosti, pásovým odlučovačem oleje, který sbírá vytěsněný olej z odmašťovací lázně.

Machine is working on pressure spraying principle. Surface of the work piece is sprayed from all sides by hot degreasing bath. And then depend on select technology dried or rinsed and dried.

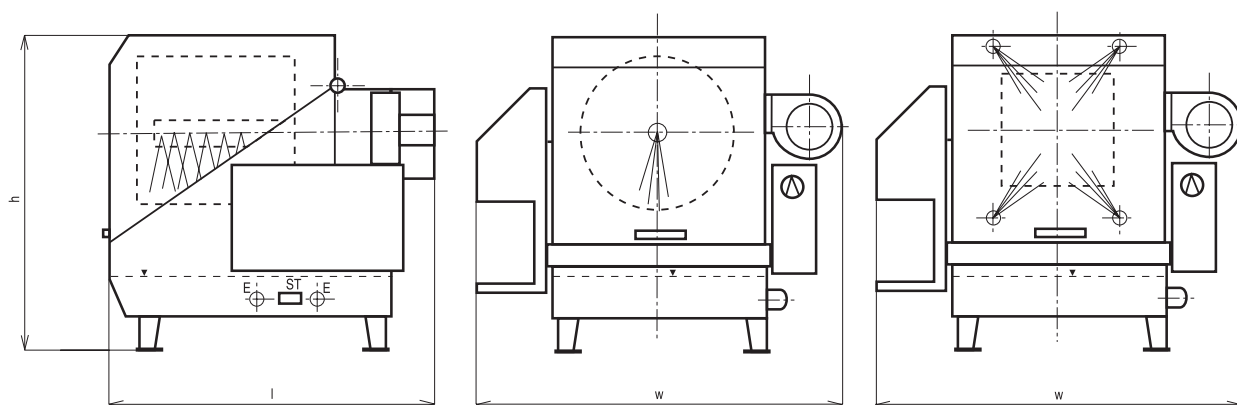
The parts are placed in to perforated drum (WIR 6C type), or in to block basket (WIR 4H type), which are rotating around the horizontal axis.

Machine is equipped with water filtration, which is secured by fabric bag filters with optional filtration and band oil skimmer that is collecting displaced oil from degreasing bath.

TECHNICKÉ PARAMETRY

PERFORMANCE DATA

TYP STROJE	WIR 6C WIR 6C/S	WIR 6C/ OSK	WIR 4H WIR 4H/S	WIR 4H/ OSK	MACHINE TYPE
Rozměry stroje (w x l) mm	1500 x 1800	1800 x 1800	1500 x 1800	1800 x 1800	Machine dimensions (w x l) mm
Výška stroje h (mm)	1400	1600	1400	1600	Machine height h (mm)
Hmotnost stroje (kg)	350 390	530	370 410	530	Machine weight (kg)
Velikost pracovního prostoru (mm)	Φ 630 x 660		(w x l x h) 360 x 560 x 250		Workplace dimensions (mm)
Otáčky bubnu - koše (ot/min)	4 - 20				Drum - basket revolution (ot/min)
Max. hmotnost zboží (kg)	40		50		Max. weight of goods (kg)
Instal. el. příkon stroje (kW)	14	23	14	23	Machine input (kW)
Objem odmašť. (oplach.) lázně (l)	200	200 (200)	200	200 (200)	Degreasing (rinsing) bath volume (l)
Teplota odmašť. (oplach.) lázně (°C)	max. 70 (70)				Degreasing (rinsing) bath temperature (°C)
Teplota sušícího vzduchu (°C)	-	max. 120	-	max. 120	Drying air temperature (°C)
Tlak na čerpadle odmašť. (oplach.) (MPa)	0,35 (0,55)				Degreasing (rinsing) pump pressure (MPa)
Tlak vzduchu (MPa)	-	0,55 - 1	-	0,55 - 1	Air pressure (MPa)



Komorový postřikový stroj

Камерная опрыскивающая машина

WIR 6C WIR 4H

Použitá technologie: **odmaštění**
odmaštění + sušení
odmaštění + oplach + sušení

Использованная технология: **обезжиривание**
обезжиривание + сушка
обезжиривание + смывание + сушка

Stroje pracují na principu tlakového postřiku. Povrch součástí je sprchován horkou odmašťovací lázní ze všech stran. Následně, dle zvolené technologie, probíhá sušení nebo oplach a sušení.

Součásti se ukládají do děrovaného bubnu (typ WIR 6C) nebo do koše kvádřového tvaru (typ WIR 4H), který se otáčí kolem vodorovné osy.

Stroje jsou vybaveny filtrací kapaliny, kterou zajišťují textilní sáčkové filtry s možností volby filtrační schopnosti, pásovým odlučovačem oleje, který sbírá vytěsněný olej z odmašťovací lázně.

Машины работают на принципе напорного опрыскивания. Поверхность компонентов обрызгана горячей обезжиривающей ванной со всех сторон. Сразу, по выбранной технологии, проходит сушка или смывание и сушка.

Компоненты откладываются в перфорированный барабан, у типа WIR 6C, или в ковш прямоугольной формы, у типа WIR 4H, который вращается вокруг горизонтальной оси.

Машины оснащены фильтрацией жидкости, которую обеспечивают текстильные пакетные фильтры с возможностью выбора фильтрационной способности, конвейерным маслоотделителем, который собирает вытесненное масло из обезжиривающей ванны.

TECHNICKÉ PARAMETRY

ТЕХНИЧЕСКИЕ ПАРАМЕТРЫ

TYP STROJE	WIR 6C WIR 6C/S	WIR 6C/ OSK	WIR 4H WIR 4H/S	WIR 4H/ OSK	ТИП МАШИНЫ
Rozměry stroje (w x l) mm	1500 x 1800	1800 x 1800	1500 x 1800	1800 x 1800	Размеры машины (w x l) мм
Výška stroje h (mm)	1400	1600	1400	1600	Высота машины h (мм)
Hmotnost stroje (kg)	350 390	530	370 410	530	Масса машины (кг)
Velikost pracovního prostoru (mm)	Φ 630 x 660		(w x l x h) 360 x 560 x 250		Размер рабочего пространства (мм)
Otáčky bubnu - koše (ot/min)	4 - 20				Обороты барабана - ковш (об/мин)
Max. hmotnost zboží (kg)	40		50		Макс. масса товара (кг)
Instal. el. příkon stroje (kW)	14	23	14	23	Инст. эл. мощ. машины (кВт)
Objem odmašť. (oplach.) lázně (l)	200	200 (200)	200	200 (200)	Объем обезж. (смыв.) ванны (л)
Teplota odmašť. (oplach.) lázně (°C)	max. 70 (70)				Температура обезж. (смыв.) ванны (°C)
Teplota sušícího vzduchu (°C)	-	max. 120	-	max. 120	Температура суш. воздуха (°C)
Tlak na čerpadle odmašť. (oplach.) (MPa)	0,35 (0,55)				Давление на насосе обезж. (смывание) (МПа)
Tlak vzduchu (MPa)	-	0,55 - 1	-	0,55 - 1	Давление воздуха (МПа)

