
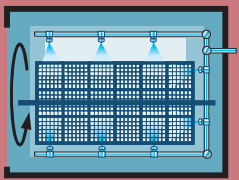
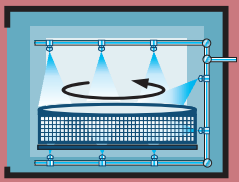




# KOMBI



CE



**S U M M A**

ŠUMPERK

## Komorový postřikový stroj bubnový a karuselový

### Spraying carousel and drum chamber device

# KOMBI

Použitá technologie: **odmaštění**  
**odmaštění + sušení**  
**odmaštění + oplach + sušení**

Used technology: **degreasing**  
**degreasing + drying**  
**degreasing + rinsing + drying**

Stroj pracuje na principu tlakového postřiku. Povrch součástí je sprchován horkou odmašťovací lázní ze všech stran. Následně, dle zvolené technologie, probíhá sušení nebo oplach a sušení.

Součásti se ukládají do koše, který rotuje kolem vodorovné osy, nebo na karusel, který se otáčí kolem svislé osy.

Stroj je vybaven filtrací kapaliny, kterou zajišťují textilní sáčkové filtry s možností volby filtrační schopnosti, pásovým odlučovačem oleje, který sbírá vytěsněný olej z odmašťovací lázně.

Machine is working on pressure spraying principle. Surface of the work piece is sprayed from all sides by hot degreasing bath. And then depend on select technology dried or rinsed and dried.

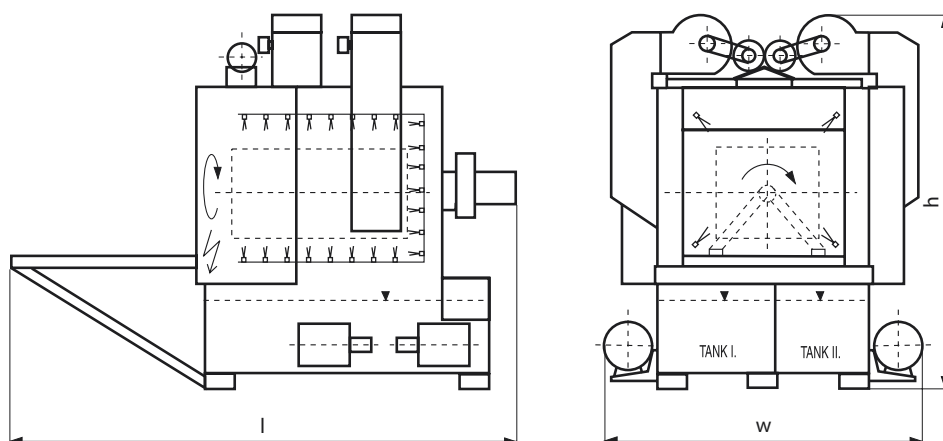
The parts are placed in basket, which is turning around the vertical axis, or in to drum which is rotating around horizontal axis.

Machine is equipped with water filtration, which is secured by fabric bag filters with optional filtration and band oil skimmer that is collecting displaced oil from degreasing bath.

#### TECHNICKÉ PARAMETRY

#### PERFORMANCE DATA

TYP STROJE	KOMBI bubnový	KOMBI karuselový	MACHINE TYPE
Rozměry stroje (w x l) mm	2500 x 4200		Machine dimensions (w x l) mm
Výška stroje h (mm)	2600		Machine height h (mm)
Hmotnost stroje (kg)	2300		Machine weight (kg)
Velikost pracovního prostoru (mm)	(w x l x h) 740 x 1200 x 660	Φ 1200 x 800	Workplace dimensions (mm)
Max. hmotnost zboží (kg)	200	250	Max. weight of goods (kg)
Instal. el. příkon stroje (kW)	40		Machine input (kW)
Objem odmašť. (oplach.) lázně (l)	300 (500)		Degreasing (rinsing) bath volume (l)
Teplota odmašť. (oplach.) lázně (°C)	max. 70 (70)		Degreasing (rinsing) bath temperature (°C)
Teplota sušícího vzduchu (°C)	max. 120		Drying air temperature (°C)
Tlak na čerpadle odmašť. (oplach.) (MPa)	0,55 (0,55)		Degreasing (rinsing) pump pressure (MPa)
Tlak vzduchu (MPa)	0,55 -1		Air pressure (MPa)



# Komorový postříkací stroj bubnový a karuselový

## Камерная опрыскивающая барабанная и карусельная машина

# КОМБИ

Použitá technologie: **odmaštění**  
**odmaštění + sušení**  
**odmaštění + oplach + sušení**

Использованная технология: **обезжиривание**  
**обезжиривание + сушка**  
**обезжиривание + смывание + сушка**

Stroj pracuje na principu tlakového postříku. Povrch součástí je sprchován horkou odmašťovací lázní ze všech stran. Následně, dle zvolené technologie, probíhá sušení nebo oplach a sušení.

Součásti se ukládají do koše, který rotuje kolem vodorovné osy, nebo na karusel, který se otáčí kolem svislé osy. Stroj je vybaven filtrací kapaliny, kterou zajišťují textilní sáčkové filtry s možností volby filtrační schopnosti, pásovým odlučovačem oleje, který sbírá vytěsněný olej z odmašťovací lázně.

Машина работает на принципе напорного опрыскивания. Поверхность компонентов обрызгана горячей обезжиривающей ванной со всех сторон. Сразу, по выбранной технологии, проходит сушка или смывание и сушка.

Компоненты откладывают в ковш, который вращается вокруг горизонтальной оси, или на карусель, который вращается вокруг вертикальной оси.

Машина оснащена фильтрацией жидкости, которую обеспечивают текстильные пакетные фильтры с возможностью выбора фильтрационной способности, конвейерным маслоотделителем, который собирает вытесненное масло из обезжиривающей ванны.

### TECHNICKÉ PARAMETRY

### ТЕХНИЧЕСКИЕ ПАРАМЕТРЫ

TYP STROJE	KOMBI bubnový	KOMBI karuselový	ТИП МАШИНЫ
Rozměry stroje (w x l) mm	2500 x 4200		Размеры машины (w x l) mm
Výška stroje h (mm)	2600		Высота машины h (mm)
Hmotnost stroje (kg)	2300		Масса машины (kg)
Velikost pracovního prostoru (mm)	(w x l x h) 740 x 1200 x 660	Φ 1200 x 800	Размер рабочего пространства (mm)
Max. hmotnost zboží (kg)	200	250	Макс. масса товара (кг)
Instal. el. příkon stroje (kW)	40		Инст. эл. мощ. машины (кВт)
Objem odmašť. (oplach.) lázně (l)	300 (500)		Объем обезж. (смыв.) ванны (л)
Teplota odmašť. (oplach.) lázně (°C)	max. 70 (70)		Температура обезж. (смыв.) ванны (°C)
Teplota sušícího vzduchu (°C)	max. 120		Температура суш. воздуха (°C)
Tlak na čerpadle odmašť. (oplach.) (MPa)	0,55 (0,55)		Давление на насосе обезж. (смывание) (MPa)
Tlak vzduchu (MPa)	0,55 - 1		Давление воздуха (MPa)

